



Hauteur standard 1980 mm  
Verre transparent  
Verres fixes 8 mm  
Portes 6 mm

Largeur des receveurs en cm

Largeur de l'entrée

Tolérances dans les profils muraux

Prix HT net €

Prix HT net €

Plus value €

Sens d'ouverture  
gauche

autres mesures possibles

en cm

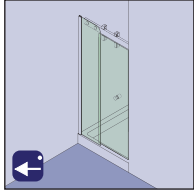
-22 à +5 mm

Quincaillerie blanche ou alu-

Quincaillerie chromée

Verres traités anti-cal-

### security I E1S en niche



1 porte coulissante derrière une paroi fixe en façade

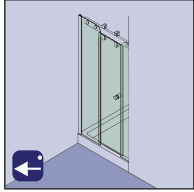


90  
100

40  
45

-22 à +5 mm

### security I E1S en ligne



1 porte coulissante derrière un petit verre fixe et une paroi fixe

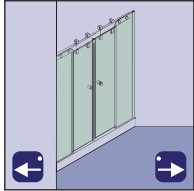


120  
140  
160  
170  
180

47  
57  
57  
57  
57

-40 à +10 mm

### security I E1SS en ligne



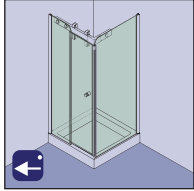
2 portes centrales coulissantes derrière 2 parois fixes

120  
140  
160  
170  
180

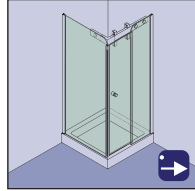
50  
60  
70  
75  
80

-40 à +10 mm

### security I E1SS en angle



1 porte coulissante derrière une paroi fixe en façade et un panneau fixe en retour



Panneaux fixes  
75 - 80 - 85 - 90 mm

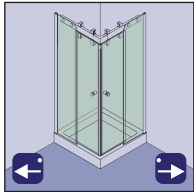
côté porte

90  
100  
120  
140  
160  
170  
180

40  
45  
53  
63  
73  
78  
83

p o u r  
chaque côté  
-22 à +5 mm

### security I E2S en angle



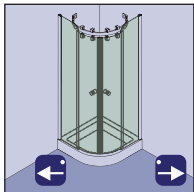
Accès d'angle : chaque côté est composé d'une paroi fixe et d'une porte coulissante

80 x 80  
80 x 90  
90 x 90  
80/90 x 100  
80/90 x 120  
80/90 x 140  
100 x 100  
100 x 120  
120 x 120

49  
52  
56  
56/60  
64/67  
70/74  
63  
70  
76

p o u r  
chaque côté  
-22 à +5 mm

### security I E2S 1/4 de rond



Cabine 1/4 de rond, deux portes coulissantes derrière deux parois fixes

80 x 80  
80 x 90  
90 x 90  
80/90 x 100  
100 x 100

66  
66  
71  
73  
73

p o u r  
chaque côté  
-22 à +5 mm

Hauteur uniquement standard 1980 mm

- Mesures hors standard possibles
- Découpes sur champ, en angle, en biais ou sur gabarit possibles ..... page 40
- Profils de compensation muraux possibles ..... page 42
- Profils muraux society possibles ..... page 34

- Plus value pour autre largeur ou hauteur que standard ..... +10%
- Plus value pour quincaillerie autres couleurs sanitaires ..... +15%
- Plus value verre granité SR200. (pas possible pour 1/4 de rond) ..... +15%
- Plus value verre master carré... (pas possible pour 1/4 de rond) ..... +20%